



DEZAN SHIRA & ASSOCIATES

Your Partner for Growth in Asia



EXECUTIVE SEARCH

CT EXECUTIVE SEARCH UND DEZAN SHIRA & ASSOCIATES HR- UMFRAGE

Juni 2022



DEZAN SHIRA & ASSOCIATES

Your Partner for Growth in Asia



EXECUTIVE SEARCH

CT EXECUTIVE SEARCH UND DEZAN SHIRA & ASSOCIATES HR UMFRAGE

Zusammenfassung

Ziel: Überblick zu HR-Trends in China

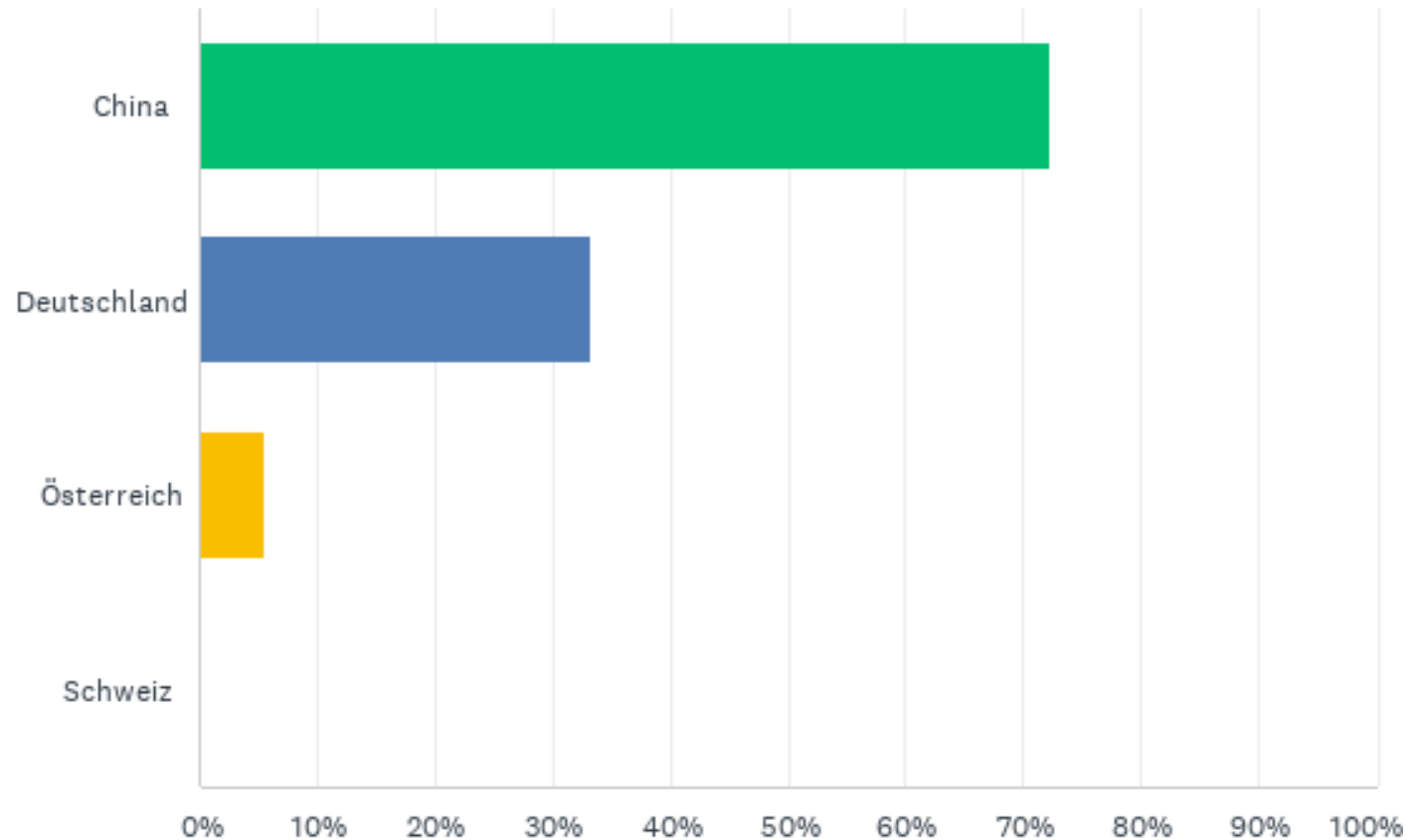
Befragungszeitraum: ein Monat



CT EXECUTIVE SEARCH UND DEZAN SHIRA & ASSOCIATES HR UMFRAGE

- 72% der Umfrageteilnehmer sind in China ansässig.
- 50% der Umfrageteilnehmer glauben, dass die Zahl der Expatriates in China in den nächsten 3 Jahren abnehmen wird.
- 52% der Umfrageteilnehmer planen keine Rekrutierungen in China.
- 70% erwarten eine Anpassung der Gehälter an die Inflationsrate.
- 50 % erwarten die Einführung eines hybriden Arbeitsmodells.

Sind Sie als Expat in China tätig oder in der DACH-Region ansässig?



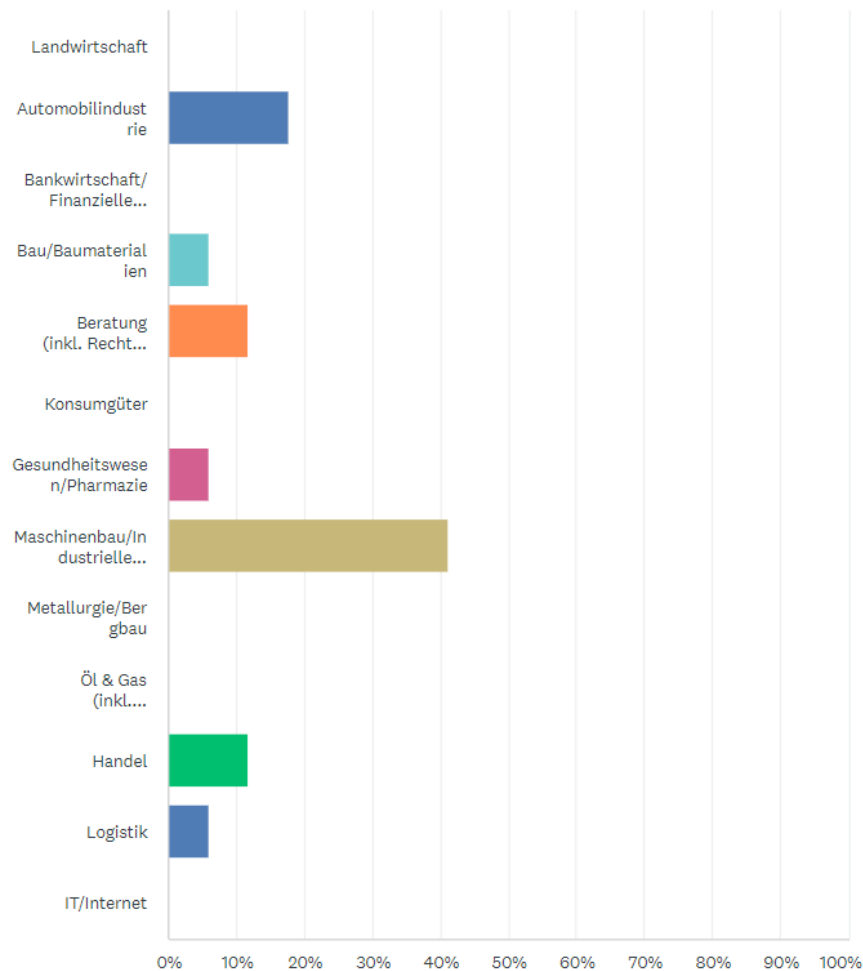


Sind Sie als Expat in China tätig oder in der DACH-Region ansässig?

ANSWER CHOICES	RESPONSES
China	72.22%
Deutschland	33.33%
Österreich	5.56%
Schweiz	0.00%



In welcher Branche ist Ihr Unternehmen tätig?



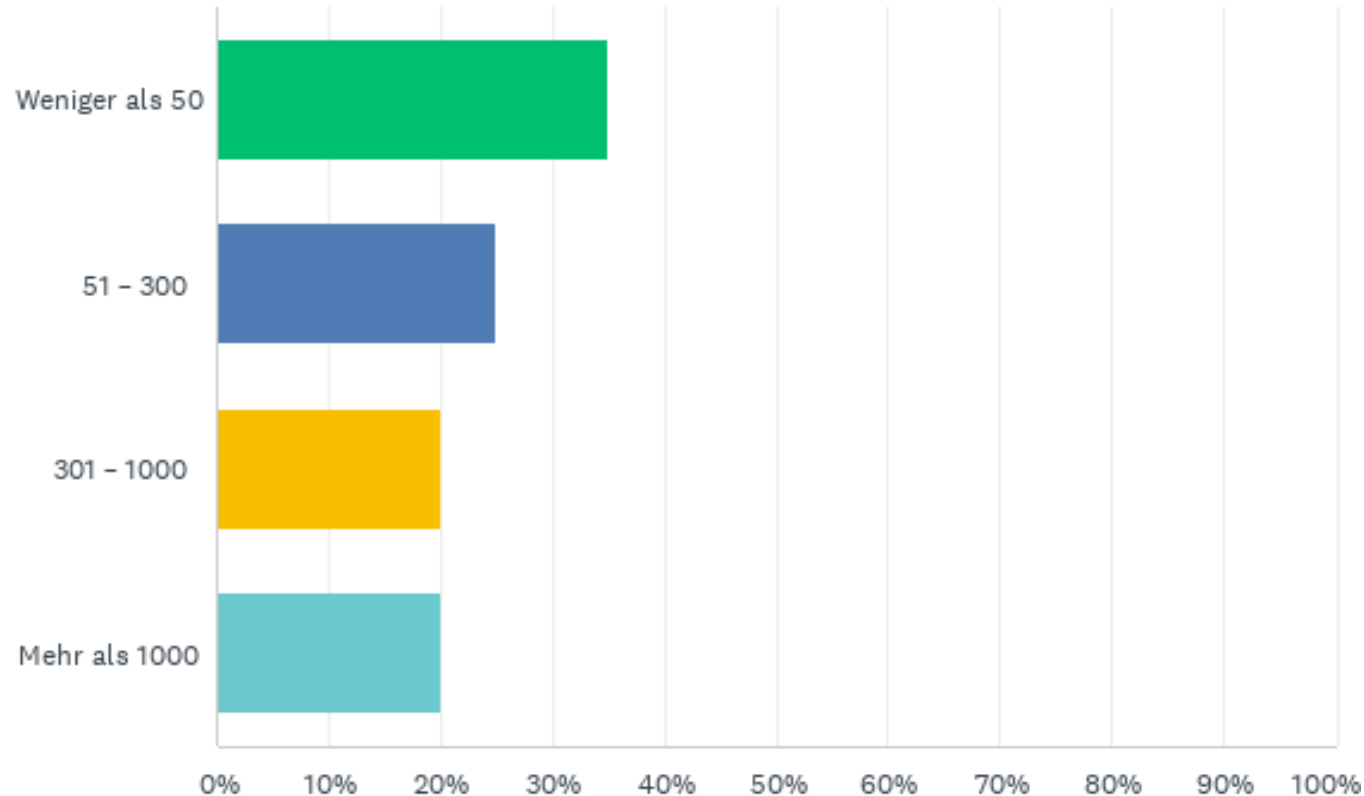


In welcher Branche ist Ihr Unternehmen tätig?

ANSWER CHOICES	RESPONSES
Landwirtschaft	0.00%
Automobilindustrie	17.65%
Bankwirtschaft/Finanzielle Dienstleistungen	0.00%
Bau/Baumaterialien	5.88%
Beratung (inkl. Rechts- und Steuerberatung)	11.76%
Konsumgüter	0.00%
Gesundheitswesen/Pharmazie	5.88%
Maschinenbau/Industrielle Komponenten	41.18%
Metallurgie/Bergbau	0.00%
Öl & Gas (inkl. Dienstleistungen)	0.00%
Handel	11.76%
Logistik	5.88%
IT/Internet	0.00%



Wie viele Mitarbeiter beschäftigt Ihr Unternehmen in China?



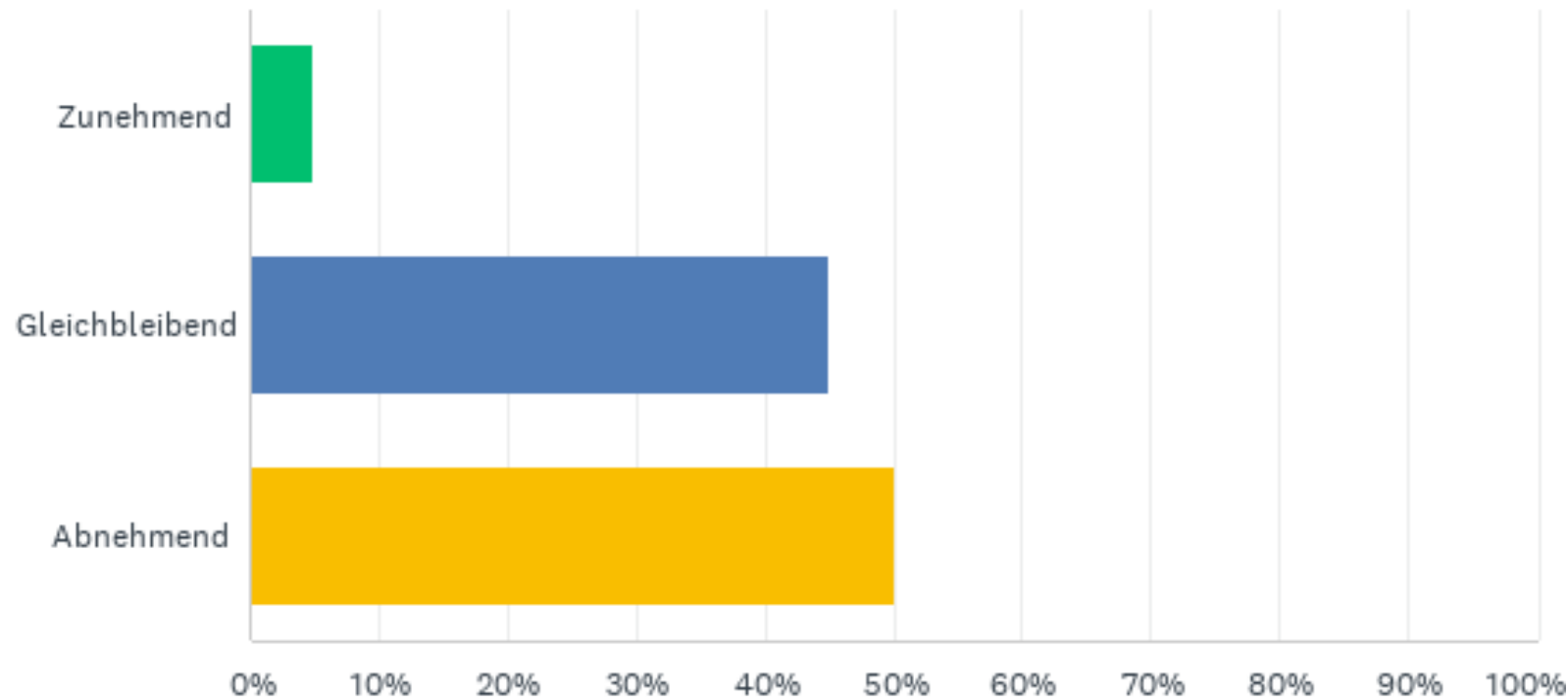


Wie viele Mitarbeiter beschäftigt Ihr Unternehmen in China?

ANSWER CHOICES	RESPONSES
Weniger als 50	35.00%
51 – 300	25.00%
301 – 1000	20.00%
Mehr als 1000	20.00%



Mit welcher Entwicklung rechnen Sie hinsichtlich der Anzahl der Expats in China in den nächsten drei Jahren?

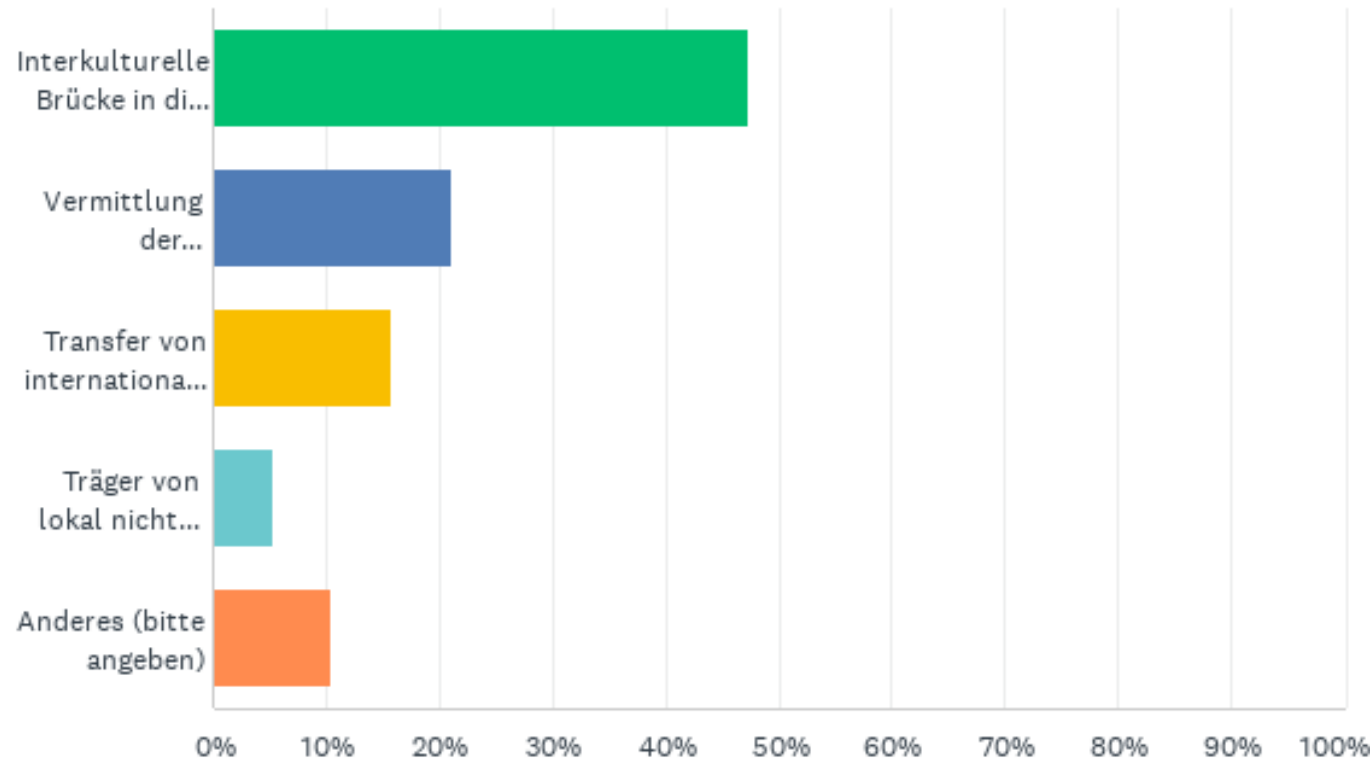




Mit welcher Entwicklung rechnen Sie hinsichtlich der Anzahl der Expats in China in den nächsten drei Jahren?

ANSWER CHOICES	RESPONSES
Zunehmend	5.00%
Gleichbleibend	45.00%
Abnehmend	50.00%

In welchen Aspekten sehen Sie den größten Mehrwert von Expats (Mehrfachnennungen möglich)?



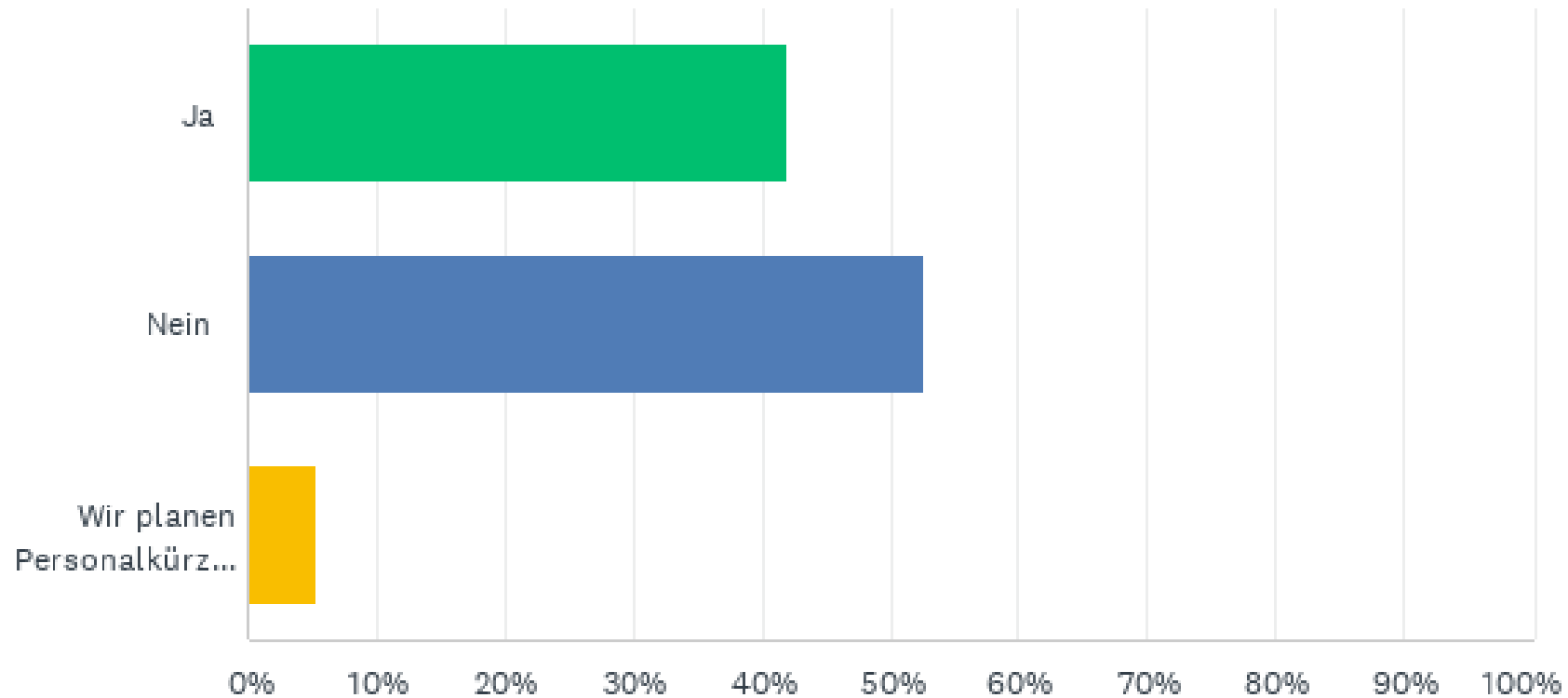


In welchen Aspekten sehen Sie den größten Mehrwert von Expats (Mehrfachnennungen möglich)?

ANSWER CHOICES	RESPONSES
Interkulturelle Brücke in die Unternehmenszentrale	47.37%
Vermittlung der Unternehmenskultur nach China	21.05%
Transfer von internationalem Know-how nach China	15.79%
Träger von lokal nicht vorhandenen technischen Kompetenzen	5.26%
Anderes (bitte angeben)	10.53%



Werden Sie 2022 in China rekrutieren?

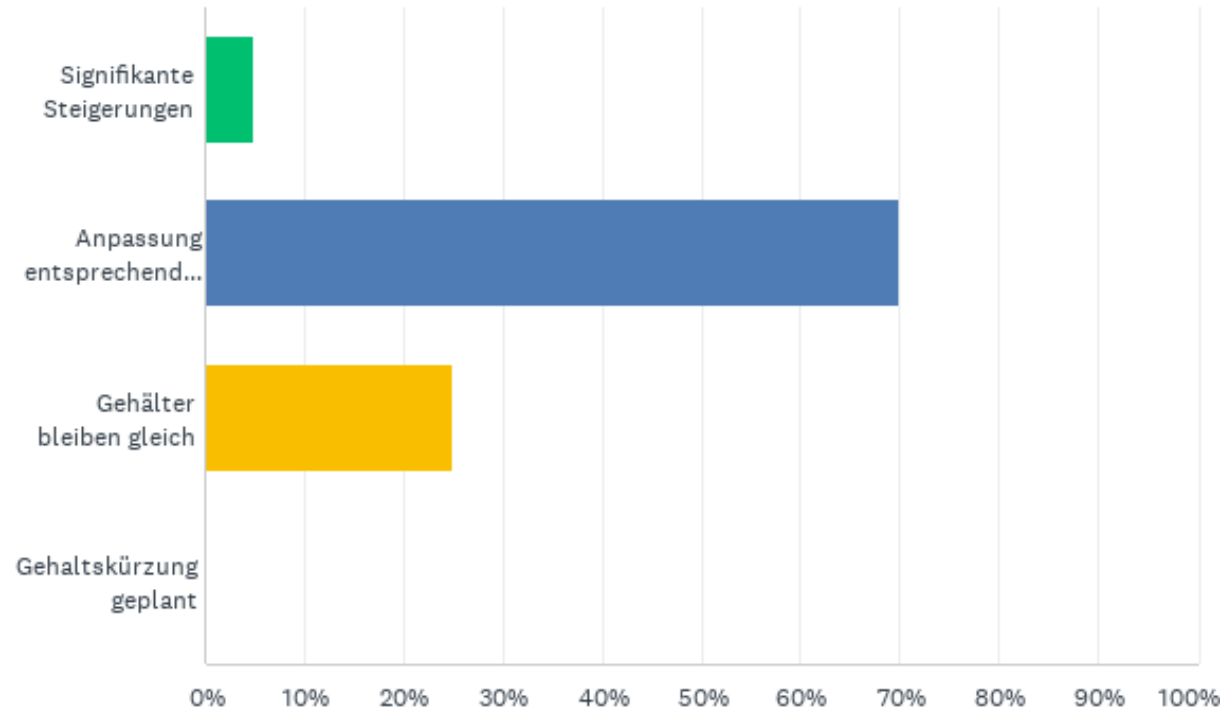




Werden Sie 2022 in China rekrutieren?

ANSWER CHOICES	RESPONSES
Ja	42.11%
Nein	52.63%
Wir planen Personalkürzungen	5.26%

Welche Gehaltsentwicklung erwarten Sie für die chinesische Belegschaft im Jahr 2022?

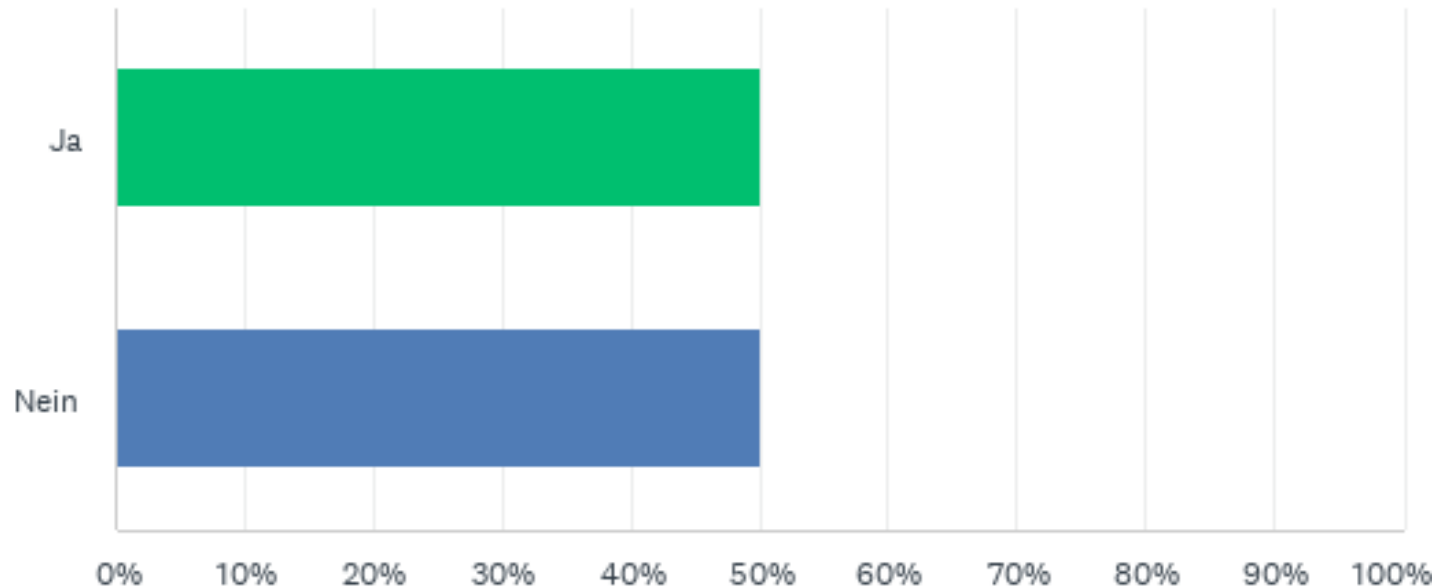


Welche Gehaltsentwicklung erwarten Sie für die chinesische Belegschaft im Jahr 2022?

ANSWER CHOICES	RESPONSES
Signifikante Steigerungen	5.00%
Anpassung entsprechend der Inflationsrate	70.00%
Gehälter bleiben gleich	25.00%
Gehaltskürzung geplant	0.00%



Erwarten Sie, dass die Corona-Pandemie 2023 die Geschäftstätigkeit in China in gleichem Maße bestimmen wird wie 2022?



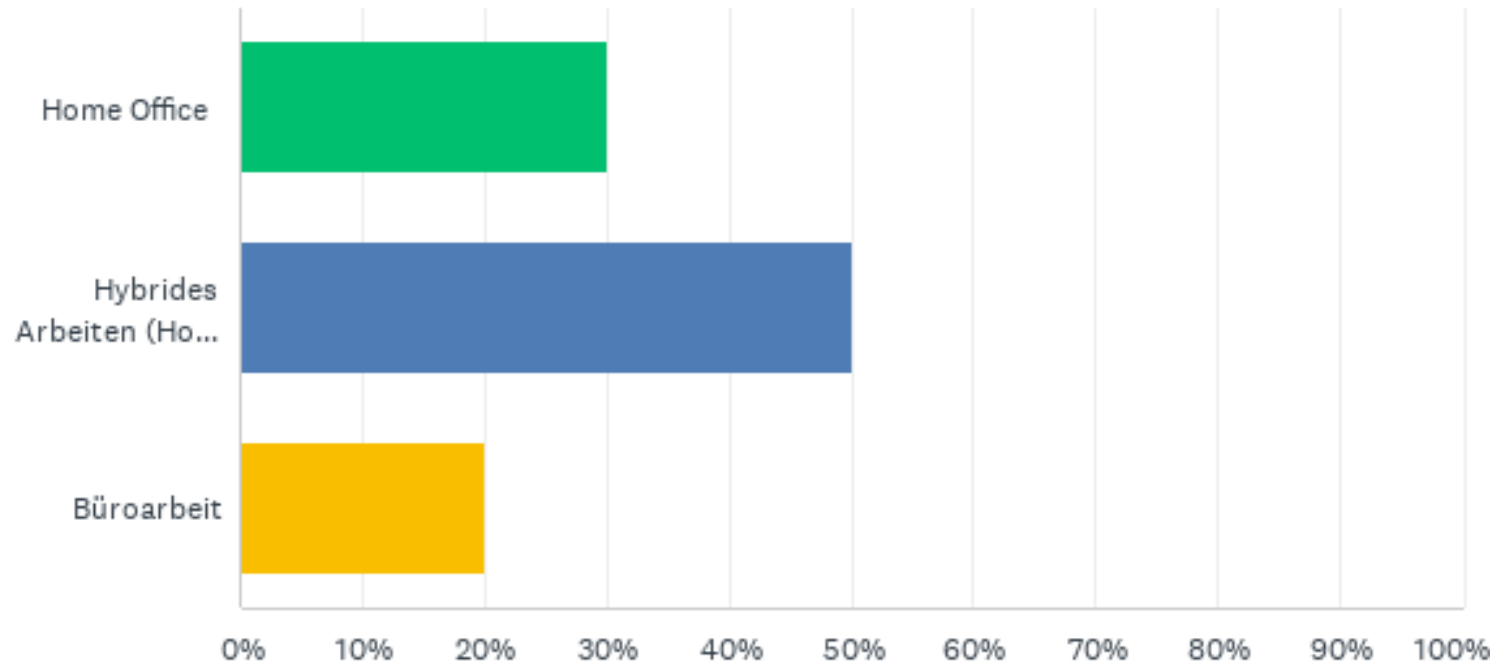


Erwarten Sie, dass die Corona-Pandemie 2023 die Geschäftstätigkeit in China in gleichem Maße bestimmen wird wie 2022?

ANSWER CHOICES	RESPONSES
Ja	50.00%
Nein	50.00%



Wie sieht das aktuelle Arbeitsformat Ihres Unternehmens in China aus?





Wie sieht das aktuelle Arbeitsformat Ihres Unternehmens in China aus?

ANSWER CHOICES	RESPONSES
Home Office	30.00%
Hybrides Arbeiten (Home Office und Büro)	50.00%
Büroarbeit	20.00%